






Zoologická zahrada		GPS: 50°46'40.690"N, 15°4'51.608"E	
		<p>Brána do světa zvířat * nejstarší zoo v ČR * rok založení 1904 * cca 160 zvířecích druhů * prohlídkový okruh v délce přibližně 2 km * chov ohrožených druhů * největší kolekce dravých ptáků v Evropě * takini čínští * pavilon žiraf * pavilon slonů * soví stezka a přilehlé voliéry * pavilon plameňáků * pavilon opic * pavilon tropů * pavilon šelem * expozice tučňáků a mnoho dalšího *</p>	
<p>Lidové sady 425/1, Liberec tel: (00420) 482 710 616 info@zooliberec.cz www.zooliberec.cz</p>		<p>děti (3–15 let), stud.: 120 Kč / zimní sezona*: 90 Kč senioři nad 65 let: 120 Kč / zimní sezona*: 90 Kč senioři nad 75 let: 30 Kč / zimní sezona*: 0 Kč dospělí: 160 Kč / zimní sezona*: 130 Kč rodina (2+2): 490 Kč / zimní sezona*: 390 Kč rodina (2+3): 590 Kč / zimní sezona*: 470 Kč *zimní sezona: listopad – březen Elektronické vstupné je levnější.</p>	<p>XII-II: 9.00–16.00 III, XI: 9.00–17.00 IV-V: 9.00–18.00 VI-VIII: 9.00–19.00 IX-X: 9.00–18.00 Vstup se psy zakázán!</p>


Botanická zahrada		GPS: 50°46'41.070"N, 15°4'23.477"E	
		<p>Moderní botanická zahrada * založena r. 1876 * v letech 1995-2000 kompletně rekonstruována * 10 expozičních skleníků * pavilon Australis * pavilon masožravých rostlin * pavilon Neotropis * pavilon velkých kaktusů * pavilon Paleotropis * pavilon Pravěk * pavilon Květnice * pavilon Aridní Afrika a Madagaskar * pavilon kaktusů * pavilon leknínů (otevřen pouze v letní sezoně) * vzácné orchideje * bonsaje * akvária a terária * venkovní expozice * mokřady * rosárium * velké alpinum * orientální zahrada *</p>	
<p>Purkyňova 630/1, Liberec tel: (00420) 482 360 811 info@botanyliberec.cz www.botaniliberec.cz</p>		<p>děti (6–15 let), stud.: 70 Kč dospělí: 140 Kč rodina: 320 Kč</p>	<p>zimní čas: 8.00–16.00 letní čas: 8.00–18.00 Vstup se psy zakázán!</p>


Radnice		GPS: 50°46'10.412"N, 15°3'29.861"E	
		<p>Nejkrásnější novorenesanční budova ve městě * r. 1888-1893 * projekt vídeňského architekta F. Neumanna * sídlo úřadu města * bohatě zdobené fasády a vzácné vitráže v oknech * hlavní věž vysoká 61 metrů * prohlídky interiéru, obřadní síně, v letní sezoně možnost výstupu na věž *</p>	
<p>nám. Dr. E. Beneše, Liberec tel: (00420) 485 101 709 info@visitliberec.eu www.visitliberec.eu</p>		<p>prohlídky celé radnice (včetně obř. síně a věže) dospělí: 100 Kč / děti, stud., senioři nad 65 let: 70 Kč / rodina: 200 Kč (2 dosp. + 2-3 děti do 15 let) pouze obřadní síň nebo věž: 50 Kč / rodina: 100 Kč. Věž přístupna pouze za příznivého počasí.</p>	<p>VII-VIII: po-pá: 9:00-15:00 / so: 9:00-11:00 Prohlídky každou celou hodinu.</p>

Náš tip	Pátrání libereckého rytíře Rolanda
<p>Délka trasy: 4 km Trvání: cca 1 hodina Určení: rodiny s mladšími dětmi</p>	<p>Trasa, po které půjdete, vede historickým centrem a začíná i končí u radnice. Hrací karty si můžete bezplatně vyzvednout v infocentru nebo lze hrát on-line na stránkách: www.libereckorytir.cz</p>

Ještěd	Lanovka: 50°44'7.811"N, 15°0'4.030"E	Parking: 50°44'14.416"N, 15°0'35.096"E
	<p>Budova hotelu Ještěd - stavba století * dominanta města Liberce (1012 m n. m.) * národní kulturní památka * stavba oceněná prestižní Perretovou cenou - dostavěna r. 1973 * architekt Doc. Ing. Arch. Karel Hubáček *</p> <p>Ještědský areál - letní a zimní sportovní středisko v dosahu MHD * turistika * cyklistika * bikepark * půjčovna terénních koloběžek a tříkolek * sjezdové lyžování * snowboard * tratě všech druhů obtížnosti * lanové dráhy a vleky * velkokapacitní parkoviště *</p>	
<p>Stanice lanové dráhy, Liberec tel: (00420) 972 365 582 info@cd.cz www.cd.cz (trať 900)</p>	<p>provoz lanové dráhy:</p> <p>Kabinová lanová dráha je do odvolání mimo provoz.</p>	

iQlandia	GPS: 50°45'39.760"N, 15°3'10.925"E
	<p>Unikátní science centrum kde se vědou baví děti i dospělí * zahájení provozu v roce 2014 * poznávání fyzikálních, chemických a dalších přírodních jevů prostřednictvím hry a pokusů * 10 tematických expozic (Člověk, Živly, Vodní svět, Věda v domě, Zvuková věž, TUL, Geo, Geolab, Kosmo, Češi světu) * planetárium * přes 400 exponátů * interaktivní pomůcky * průchod lidským tělem * simulátor vichřice, simulátor průletu galaxií * simulátor zemětřesení * termokamera * plazma koule * tematické výstavy * laboratoře pro veřejnost * science show plné ohně atd.</p>
<p>Nitranská 410/10, Liberec tel: (00420) 724 586 230 info@iQlandia.cz www.iQlandia.cz</p>	<p>dospělí: 390 Kč / děti 3-15 let, studenti: 260 Kč senioři nad 65 let: 260 Kč iQplanetárium:: 165 Kč/projekce Využijte slev na vstupném při nákupu on-line!</p> <p>út-pá: 8:00-16:00 so-ne: 10:00-18:00 prázdniny – denně: 10:00-18:00 Pozor, časté změny otvírací doby, aktuální ověřte prosím na webu.</p>

Centrum Babylon	GPS: 50°45'36.883"N, 15°3'9.379"E
	<p>Zábavní a gastronomické centrum * Aquapark (soustava bazénů vhodných pro relaxaci – vodní svět ve stylu příběhů Julesse Verna) * Lunapark – ve stylu staročeské pouti (prolézačky, houpačky, kolotoče, vláček, autodrom atd.) * Funpark (svět hravého pohybu – tady mají děti opičárny dovoleny) * iQpark (vědecko-zábavní centrum i pro nejmenší-předškolní badatele) * zrcadlový Labyrint * bowling * laser game * wellness centrum * masáže a relaxační terapie * hotelová část * kongresové centrum * restaurace různých stylů * parkovací dům *</p>
<p>Nitranská 1, Liberec tel: (00420) 485 249 202 conciierge@centrumbabylon.cz www.centrumbabylon.cz</p>	<p>Aquapark: po-čt, ne: 10:00-21:00 / pá-so: 10:00-22:00 / prázdniny: 10:00-22:00 Lunapark: po-ne: 10:00-20:00 / prázdniny: 10:00-21:00 Funpark: po-ne: 10:00-20:00 / prázdniny: 10:00-21:00 iQpark: po-pá: 8:00-16:00 / so-ne: 10:00-18:00 / prázdniny: 10:00-18:00</p>

DinoPark Plaza Liberec	GPS: 50°46'9.322"N, 15°3'34.825"E
	<p>Nejnovější DinoPark v ČR * otevřen r. 2012 * krytý objekt s celoročním provozem * robotické a ozvučené modely * 4D kino * stezka pro odvážné děti – DinoTrek * dětské paleontologické hřiště * otočný „Tunel času“ * pravěký baobab * prehistorický prales se skutečným deštěm * atrakce pro děti * Dinolaser * Dinoshop * Dinocafé * vyhlídka u Brachiosaura a další *</p>
<p>Palachova 1404, Liberec tel: (00420) 378 774 636 liberec@dinopark.cz www.dinopark.cz</p>	<p>děti 3-15 let: 210 Kč / dospělí: 250 Kč rodina (2+2): 750 Kč</p> <p>po-ne: 9:00-19:00 letní prázdniny: 9:00-20:00 Poslední vstup – jednu hodinu před zavírací dobou.</p>

Městské informační centrum[^]Liberec

nám. Dr. E. Beneše 23, 460 59 Liberec 1, telefon: +420 485 101 709, 485 243 588, info@visitliberec.eu, www.visitliberec.eu

Oblastní galerie Liberec

GPS: 50°46'24.765"N, 15°4'3.129"E



Masarykova 723/14, Liberec
tel: (00420) 485 106 321
oblgal@ogl.cz
www.ogl.cz

Nové výstavní prostory v zrekonstruovaných lázních * původní historizující stavba z roku 1900 * pátá největší galerie v ČR * stálé výstavy: Heinrich von Liebieg – Sběratel a mecenáš, Na vlnách umění – sbírky českého umění, Zlatý věk nizozemské malby * interaktivní expozice pro malé i velké návštěvníky * krátkodobé výstavy * galerijní obchod * kavárna

Výstavy a expozice / jen expozice
děti od 10 let, stud., senioři: 100 Kč / 50 Kč
dospělí: 150 Kč / 100 Kč
rodina: 300 Kč / 200 Kč
Každý čtvrtek vstup zdarma.

po: zavřeno
út-st: 10:00-17:00
čt: 10:00-19:00
pá-ne: 10:00-17:00

Severočeské muzeum

GPS: 50°46'28.362"N, 15°4'6.082"E



Masarykova 11, Liberec
tel: (00420) 485 246 111
info@muzeumlb.cz
www.muzeumlb.cz

Od r. 1873 * netypická novorenesanční budova se štíhlou věží – kopií věže původní liberecké radnice * expozice: Krása+užitek, Doteky severu (Přírodou Jizerských hor a Frýdlantska), Liberecké fragmenty, Fotografická galerie, Automatofony, Metelkův betlém

Vstupné do muzea je dobrovolné.

po: zavřeno
út-ne: 10:00-19:00

Technické muzeum Liberec

GPS: 50°46'25.274"N, 15°3'55.397"E



Masarykova 424/5, Liberec
tel: (00420) 731 737 969
info@TMLiberec.cz
www.TMLiberec.cz

Historické automobily * motocykly * jízdní kola * modely autíček * bohatá expozice o historii veřejné dopravy regionu * ukázky výrobních technologií a prezentace textilní minulosti Liberecka.

děti od 6 let, studenti: 70 Kč
senioři: 70 Kč
dospělí: 150 Kč
rodina (2+max. 3): 300 Kč

út-ne: 10:00-17:00

Rodný dům F. Porscheho

GPS: 50°44'43.379"N, 15°5'11.635"E



Tanvaldská 38, Liberec 30
tel: (00420) 326 832 028
vratislavice@skoda-auto.cz
<http://rodnydumporsche.cz>

dospělí: 50 Kč
děti 6-15 let, stud.: 30 Kč
senioři nad 65 let: 30 Kč
rodina: 120 Kč

pá-ne: 9:00-17:00

Městské informační centrum[^]Liberec

nám. Dr. E. Beneše 23, 460 59 Liberec 1, telefon: +420 485 101 709, 485 243 588, info@visitliberec.eu, www.visitliberec.eu

Tasmánie		GPS: 50°46'9.322"N, 15°3'34.825"E
Palachova 1404, Liberec tel: (00420) 603184398 info@tasmanie.cz www.tasmanie.cz	denně: 9:00-20:00	Ceník vstupného na webu.
Malá výstavní síň		GPS: 50°46'8.075"N, 15°3'29.232"E
nám. Dr. E. Beneše 2, Liberec	děti, studenti, senioři: 10 Kč dospělí: 20 Kč / rodina: 40 Kč každý čtvrtek všichni zdarma	po: zavřeno út-st, pá-ne: 10:00-12:00 a 13:00-17:00 čt: 10:00-12:00 a 13:00-18:00 (zdarma)
Galerie Prostor 228		GPS: 50°46'13.480"N, 15°3'5.628"E
Studničná 227/9, Liberec tel: (00420) 608 071 033	info@prostor228.cz www.prostor228.cz	út-st: 9:00-13:00 / 14:30-18:00
Galerie Eli		GPS: 50°46'1.054"N, 15°3'11.777"E
Hrazená 903, Liberec tel: (00420) 725 597 129	info@eligallery.cz www.eligallery.cz	po-pá: 15:00-19:00
Krajská vědecká knihovna v Liberci		GPS: 50°46'17.872"N, 15°3'30.981"E
Rumjancevova 1362/1, Liberec tel: (00420) 482 412 133	library@kvkli.cz www.kvkli.cz	po, st, čt, pá: 9:00-19:00 / út: 12:00-19:00 so: 9:00-13:00 / Změny otevírací doby o prázdninách!
Lidové sady Liberec		GPS: 50°46'17.872"N, 15°3'30.981"E
Lidové sady 425/1, Liberec tel: (00420) 482 710 649	infopult@zooliberec.cz www.zooliberec.cz/lidovesady	Prodej vstupenek: po-ne: 8:00-18:00
Dům kultury Liberec		GPS: 50°45'55.361"N, 15°3'12.467"E
Soukenné nám. 613, Liberec tel: (00420) 485 343 129	dklbc@dkliberec.cz www.dkliberec.cz	Prodej vstupenek: po-st: 14:00-17:30 Změny otevírací doby o prázdninách!
Kulturní centrum Vratislavice 101010		GPS: 50°44'37.259"N, 15°5'34.254"E
Nad Školou 1675, Liberec tel: (00420) 482 321 811	info@vratislavice.cz www.vratislavice101010.cz	po, st: 7:30-11:00 / 12:00-17:00 út, čt, pá: 7:30-11:00 / 12:00-16:00
Divadlo F. X. Šaldy Liberec		GPS: 50°46'14.088"N, 15°3'31.771"E
nám. Dr. E. Beneše 22, Liberec tel: (00420) 485 101 523	pokladna@saldovo-divadlo.cz www.saldovo-divadlo.cz	Prodej vstupenek: út-pá: 12:00-18:00 Změny otevírací doby o prázdninách!
Malé divadlo Liberec		GPS: 50°46'23.984"N, 15°3'7.667"E
Zhořelecká 344/5, Liberec tel: (00420) 485 104 188	pokladna@saldovo-divadlo.cz www.saldovo-divadlo.cz	Prodej vstupenek: v Divadle F. X. Šaldy nebo 1 hod. před představením na místě
Naivní divadlo Liberec		GPS: 50°46'3.789"N, 15°3'28.109"E
Moskevská 32/18, Liberec tel: (00420) 485 253 611	info@naivnidivadlo.cz www.naivnidivadlo.cz	Prodej vstupenek: po-pá: 10:00-17:00 a 1 hod. před představením. Změny otevírací doby o prázdninách!
Kino Varšava		GPS: 50°46'15.284"N, 15°3'24.026"E
Frydlantská 285/16, Liberec tel: (00420) 776 790 731	kino@kinovarsava.cz www.kinovarsava.cz	

Multikino Cinestar		GPS: 50°44'29.527"N, 15°2'54.047"E
Obchodní centrum Nisa České Mládeže 456, Liberec tel: (00420) 800 288 288	liberec@cinestar.cz www.cinestar.cz	
Multikino Cinema City		GPS: 50°45'59.120"N, 15°3'18.128"E
Obchodní centrum Forum Soukenné nám. 2a/669, Liberec tel: (00420) 255 742 021	info@cinemacity-imax.cz www.cinemacity.cz	
Rozhledna Lidové sady		GPS: 50°46'41.443"N, 15°5'30.008"E
Lidové sady 425/1, Liberec tel: (00420) 482 710 649	infopult@zooliberec.cz www.zooliberec.cz/lidovesady	denně: 9:00-16:00 děti, stud., senioři nad 65 let: 20 Kč / dospělí: 30
Rozhledna Liberecká výšina		GPS: 50°46'41.443"N, 15°5'30.008"E
Wolkerova 251, Liberec tel: (00420) 728 945 990	libereckavyšina.@seznam.cz www.libereckavyšina.com	po- ne: 10:30-22:00
Home Credit Arena a Sport Park Liberec		GPS: 50°45'8.885"N, 15°3'0.172"E
Jeronýmova 570/22, Liberec tel: (00420) 488 048 121, 800 800 007	info@homecreditarena.cz www.homecreditarena.cz	
Skiareál Ještěd		GPS: 50°44'10.456"N, 15°0'8.422"E
Provozovatel: tel: (00420) 737 222 499	info@skijested.cz www.skijested.cz	zima: sjezdovky modrá, červená, černá, lanovky a vlek / léto: turistika, Bikepark, koloběžky, tříkolky
Rekreační a sportovní areál Vesec		GPS: 50°43'47.175"N, 15°4'10.431"E
Provozovatel: tel: (00420) 485 243 877	crhakova.olga@magistrat.liberec.cz www.arealvesec.cz	zima: běžky / léto: běh, in-line Doplňkové sporty: discgolf, fotbalgolf
Bazén Liberec		GPS: 50°46'27.300"N, 15°3'44.900"E
Tržní nám. 1338, Liberec tel: (00420) 485 103 010	info@bazen.liberec.cz https://bazen.liberec.cz	po-pá: 10:00-21:45 so: 9:00-20:45 / ne: 9:00-18:45
Svjanská aréna Liberec - Veřejné bruslení		GPS: 50°45'8.885"N, 15°3'0.172"E
Jeronýmova 570/22, Liberec tel: (00420) 731 547 896	info@homecreditarena.cz www.sportparkliberec.cz	Veřejné bruslení: od září 2022 út: 18:00-19:00 / so-ne: 15:00-17:00
Real Simulator (letecký simulátor DC-9 a MIG-21)		GPS: 50°44'30.027"N, 15°5'21.027"E
Tanvaldská 345, Liberec 30 tel: (00420) 777 227 171	petra.bila@realsim.cz www.realsim.cz	Reálný zážitek z pilotování na světovém unikátu! Čas „letu“ nutno předem objednat.
Liberecký kryt civilní obrany		GPS: 50°46'10.530"N, 15°3'13.665"E
Prodej vstupenek a rezervace Městské informační centrum nám. Dr. E. Beneše 23, Liberec tel: (00420) 485 101 709 info@visitliberec.eu , www.visitliberec.eu	děti, studenti: 30 Kč senioři nad 65 let: 30 Kč dospělí: 100 Kč	Prohlídky: Každá 1. sobota v měsíci 8:30 / 10:00 / 11:30 / 13:00 Mimořádnou prohlídku pro školy nebo skupiny min. 15 os. lze objednat na tel: 485 243 149